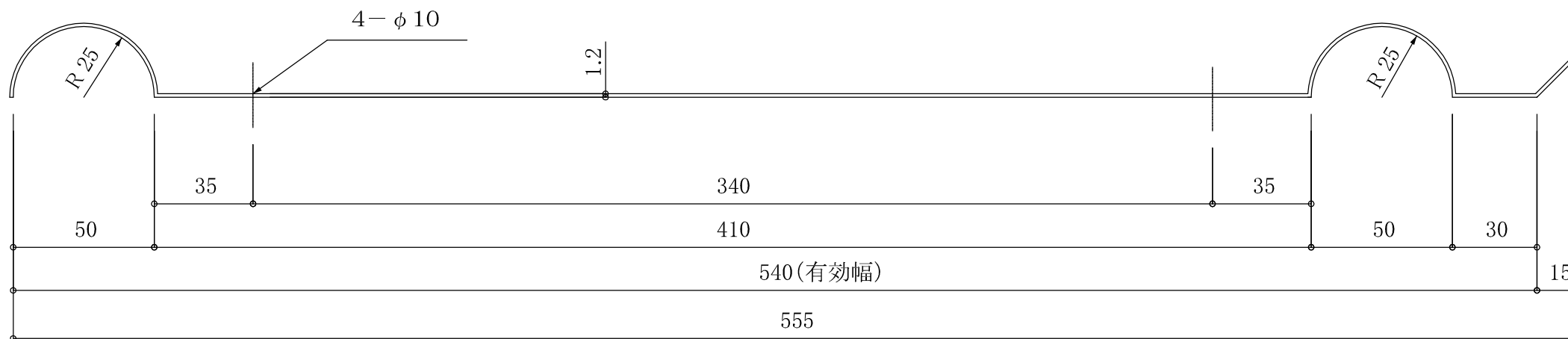


断面詳細図 (S=1/2)

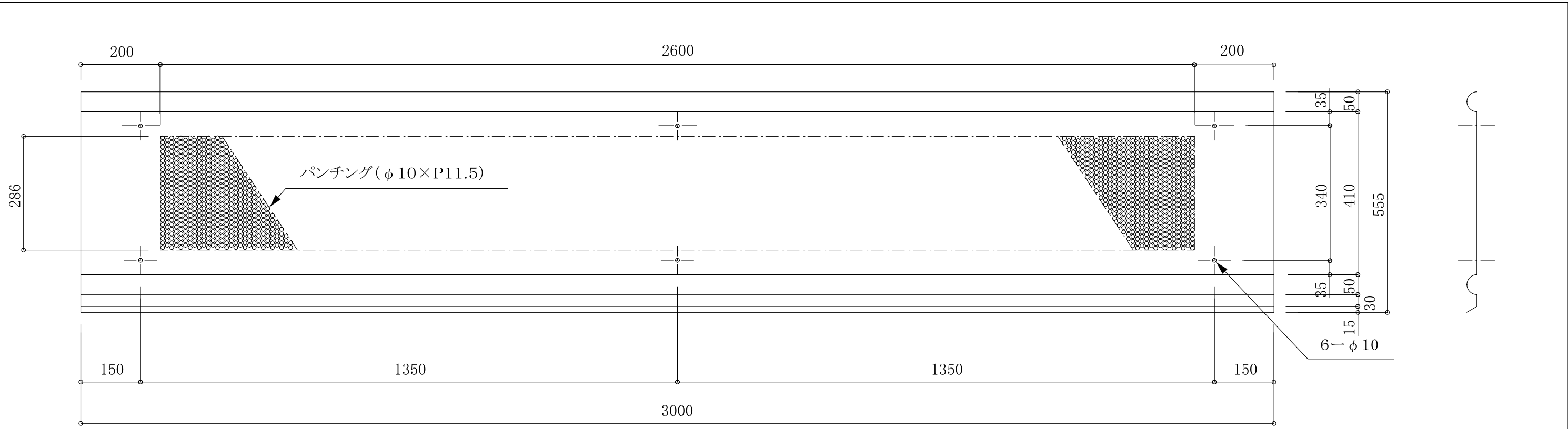


断面性能表

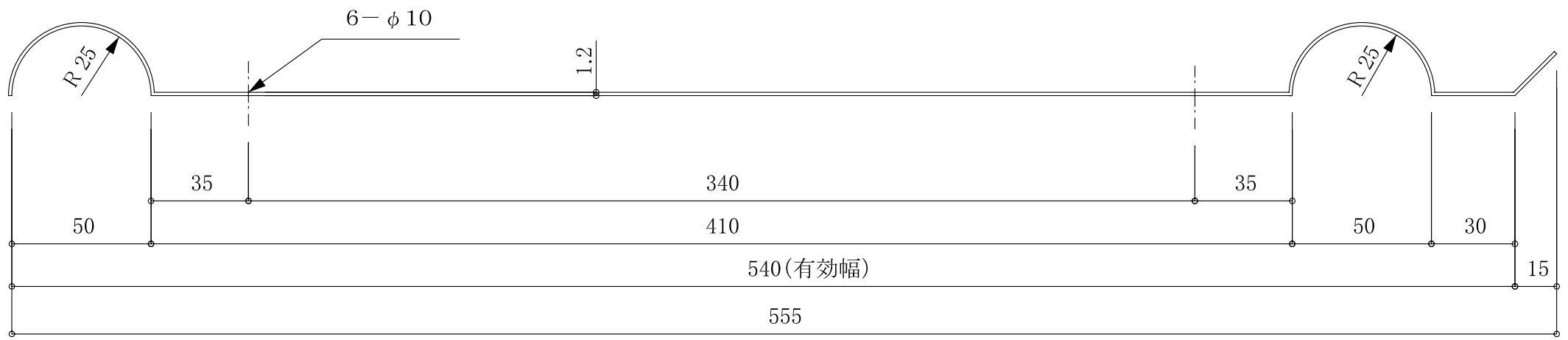
材質	JIS-G-3302 SGCC
厚さ	1.2mm
重量	9.6Kg/枚
開口率	22.3%
風力係数	1.010
断面係数	2.14cm ³

名称	安全鋼板:パンチング (1.2t×540W×2000L)			
図番	STD-K-99-008A			
製図				
近藤				

備考		尺度	1 / 10	図法	三角法	作成年月	年 月 日	鈴東株式会社 技術部
----	--	----	--------	----	-----	------	-------	------------



断面詳細図 (S=1/2)



断面性能表

材質	JIS-G-3302 SGCC
厚さ	1.2mm
重量	14.1Kg/枚
開口率	24.2%
風力係数	0.986
断面係数	2.14cm ³

名称	安全鋼板:パンチング (1.2t×540W×3000L)			
図番	STD-K-00-015P			
製図				
近藤				